

RECYKLACE PŘEPÁLENÉHO JEDLÉHO OLEJE

KÓD ODPADU: 20 01 25

dejte vašemu oleji DRUHÝ ŽIVOT!




JAK NA TO?

1. PO SMAŽENÍ NECHTE OLEJ VYCHLADNOUT
2. SLIJTE HO DO UZAVŘENÉ PET LAHVE
3. ODNESTE HO DO OZNAČENÉHO KONTEJNERU



Co se pak s olejem děje?

Z oleje vznikají BIOPALIVA, TEPLO NEBO ELEKTŘINA!




CO PATŘÍ DO SBĚRU:

- OLEJ Z FRITOVÁNÍ, SMAŽENÍ I Z KONZERV (NA PŘ. TUŇÁK V OLEJI)
- TUKY ROSTLINNÉHO PŮVODU

CO NEPATŘÍ DO SBĚRU:

- ZTUŽENÉ TUKY, MÁSLA, SÁDLO
- OMÁČKY, ZBYTKY JÍDLA



nejhorší, co můžete udělat:
VYLÍT OLEJ DO DŘEZU NEBO WC. UCPÁVÁ SE TÍM TOTIŽ POTRUBÍ a ZNEČIŠŤUJE VODA.

děkujeme, že recyklujete s rozumem!

černohlávek group s.r.o.